

Stimmberechtigte :	522
Eingegangene Wahlzettel :	190
<i>In Abzug kommen:</i>	
- Leere Wahlzettel :	0
- Ungültige Wahlzettel :	0
Es verbleiben als gültige Wahlzettel :	190

Gliederung der gültigen Wahlzettel:

Liste	Listenbezeichnung	unveränderte Wahlzettel	veränderte Wahlzettel	Total gültige Wahlzettel
01	SVP Schweizerische Volkspartei	46	33	79
02	SP – Sozialdemokratische Partei	10	10	20
03	FDP.Die Liberalen	10	10	20
04	Grünliberale – GLP	8	3	11
05	GRÜNE	8	2	10
06	Die Mitte	7	4	11
07	Evangelische Volkspartei (EVP)	2	0	2
08	AL – Alternative Liste	0	0	0
09	EDU Eidgenössisch-Demokratische Union	14	9	23
10	Aufrecht / Freie Liste (AuFL)	2	0	2
99	Wahlzettel ohne Parteibezeichnung	0	12	12
Total:		107	83	190

Bemerkungen, allfällige Entscheide:

Die Richtigkeit bestätigen:
 Stempel des Wahlbüros:

Wahlbüro
 DORF & DORF

SekretärIn/SchreiberIn:

U. Müller

1. Mitglied:

[Signature]

2. Mitglied:

[Signature]

PräsidentIn:

[Signature]

	<u>Total</u>	
Stimmberechtigte Männer :	254	
Stimmberechtigte Frauen :	268	<u>Stimmbeteiligung</u>
Total Stimmberechtigte :	522	(81) = 100 %
Eingegangene Wahlzettel :	190	(82) = 36.40 %
<i>In Abzug kommen:</i>		
- Leere Wahlzettel :	0	(83)
- Ungültige Wahlzettel :	0	(84)
Es verbleiben als gültige Wahlzettel :	190	(85)
Unveränderte Wahlzettel :	107	(86)
Veränderte Wahlzettel mit Parteibezeichnung :	71	(87)
Veränderte Wahlzettel ohne Parteibezeichnung :	12	(88)

Listenergebnisse:

LiNr	Listenbezeichnung	Kandidaten-Stimmen	Zusatz-Stimmen	Total Partei-Stimmen	ZN
01	SVP Schweizerische Volkspartei	283	12	295	01
02	SP – Sozialdemokratische Partei	70	4	74	02
03	FDP.Die Liberalen	122	9	131	03
04	Grünliberale – GLP	47	0	47	04
05	GRÜNE	43	0	43	05
06	Die Mitte	60	2	62	06
07	Evangelische Volkspartei (EVP)	12	0	12	07
08	AL – Alternative Liste	0	0	0	08
09	EDU Eidgenössisch-Demokratische Union	83	0	83	09
10	Aufrecht / Freie Liste (AuFL)	8	0	8	10
Total:		728	27	755	96
Leere Stimmen auf WZ ohne Parteibezeichnung:				5	97
Total Kandidaten-, Zusatz- und leere Stimmen:				760	98

Bemerkungen, allfällige Entscheide:

Einsatz von technischen Hilfsmitteln bei der Auszählung: Es wurden keine technischen Hilfsmittel eingesetzt.

Die Richtigkeit bestätigen:


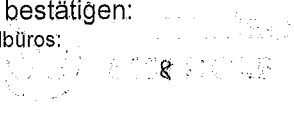

Stempel des Wahlbüros:

PräsidentIn:

SekretärIn/SchreiberIn:

1.Mitglied:

2.Mitglied:



Liste: 01 SVP		SVP Schweizerische Volkspartei	Wahlzettel			ZN 90
			unveränderte	veränderte	Total	
			46	33	79	
K'Nr	*kumuliert	Kandidaten	Stimmen			ZN
			unveränderte	veränderte	Total	
01.01		Mayer Paul	46	43	89	01
01.02		Trachsel Andrina	46	20	66	02
01.03		Stutz Matthias	46	28	74	03
01.04		Stutz Stefan	46	8	54	04
Total: Kandidatenstimmen			184	99	283	91
+ Zusatzstimmen			0	12	12	92
= Parteistimmen			184	111	295	93

Liste: 02 SP		SP – Sozialdemokratische Partei	Wahlzettel			ZN 90
			unveränderte	veränderte	Total	
			10	10	20	
K'Nr	*kumuliert	Kandidaten	Stimmen			ZN
			unveränderte	veränderte	Total	
02.01		Jüttner Sibylle	10	19	29	01
02.02		Gurtner Holger	10	5	15	02
02.03		Kohler Arnold	10	3	13	03
02.04		Michaud Jasmin	10	3	13	04
Total: Kandidatenstimmen			40	30	70	91
+ Zusatzstimmen			0	4	4	92
= Parteistimmen			40	34	74	93

Liste: 03 FDP		FDP.Die Liberalen	Wahlzettel			ZN 90
			unveränderte	veränderte	Total	
			10	10	20	
K'Nr	*kumuliert	Kandidaten	Stimmen			ZN
			unveränderte	veränderte	Total	
03.01		Farner Martin	10	27	37	01
03.02		Staub Walter	10	47	57	02
03.03		Mathis-Hegg Linda	10	5	15	03
03.04		Palmisani Giancarlo	10	3	13	04
Total: Kandidatenstimmen			40	82	122	91
+ Zusatzstimmen			0	9	9	92
= Parteistimmen			40	91	131	93

Liste: 04 GLP		Grünliberale – GLP	Wahlzettel			ZN 90
			unveränderte	veränderte	Total	
			8	3	11	
K'Nr	*kumuliert	Kandidaten	Stimmen			ZN
			unveränderte	veränderte	Total	
04.01		Stahel Reto	8	9	17	01
04.02		Braun Andrea	8	4	12	02
04.03		Rapold Niklas	8	0	8	03
04.04		Bachmann Simon	8	2	10	04
Total: Kandidatenstimmen			32	15	47	91
+ Zusatzstimmen			0	0	0	92
= Parteistimmen			32	15	47	93

Liste: 05 GRÜNE		GRÜNE	Wahlzettel			ZN 90
			unveränderte	veränderte	Total	
			8	2	10	
K'Nr	*kumuliert	Kandidaten	Stimmen			ZN
			unveränderte	veränderte	Total	
05.01		Feer Thomas	8	8	16	01
05.02		Schelling Ulrike (Ulli)	8	2	10	02
05.03		Arnold Bruno	8	1	9	03
05.04		Steiger Neiningen Daniela	8	0	8	04
Total: Kandidatenstimmen			32	11	43	91
+ Zusatzstimmen			0	0	0	92
= Parteistimmen			32	11	43	93

Kandidaten-, Zusatz- und Parteistimmen

Liste: 06 Die Mitte		Die Mitte			Wahlzettel			ZN	
		unveränderte	veränderte	Total					
		7	4	11				90	
K'Nr	*kumuliert	Kandidaten			Stimmen			ZN	
		unveränderte	veränderte	Total					
06.01		Langhart Konrad	7	22	29				01
06.02		Waser Judith	7	6	13				02
06.03		Wibmer Jeannette	7	3	10				03
06.04		Ramirez Gröbli Pilar	7	1	8				04
		Total: Kandidatenstimmen			28	32	60	91	
		+ Zusatzstimmen			0	2	2	92	
		= Parteistimmen			28	34	62	93	

Liste: 07 EVP		Evangelische Volkspartei (EVP)			Wahlzettel			ZN	
		unveränderte	veränderte	Total					
		2	0	2				90	
K'Nr	*kumuliert	Kandidaten			Stimmen			ZN	
		unveränderte	veränderte	Total					
07.01		Furrer Christina	2	3	5				01
07.02		Kröner Rosmarie	2	0	2				02
07.03		Bührer Lukas	2	1	3				03
07.04		Salzmann-Kramer Markus	2	0	2				04
		Total: Kandidatenstimmen			8	4	12	91	
		+ Zusatzstimmen			0	0	0	92	
		= Parteistimmen			8	4	12	93	

Liste: 08 AL		AL – Alternative Liste			Wahlzettel			ZN	
		unveränderte	veränderte	Total					
		0	0	0				90	
K'Nr	*kumuliert	Kandidaten			Stimmen			ZN	
		unveränderte	veränderte	Total					
08.01	*	Schürmann Marc	0	0	0				01
08.02	*	Jucker Jonas	0	0	0				02
		Total: Kandidatenstimmen			0	0	0	91	
		+ Zusatzstimmen			0	0	0	92	
		= Parteistimmen			0	0	0	93	

Liste: 09 EDU		EDU Eidgenössisch-Demokratische Union			Wahlzettel			ZN	
		unveränderte	veränderte	Total					
		14	9	23				90	
K'Nr	*kumuliert	Kandidaten			Stimmen			ZN	
		unveränderte	veränderte	Total					
09.01	*	Brugger Ulrich	28	14	42				01
09.02		Walder-Dürst Daniela	14	9	23				02
09.03		Rutschmann Roland	14	4	18				03
		Total: Kandidatenstimmen			56	27	83	91	
		+ Zusatzstimmen			0	0	0	92	
		= Parteistimmen			56	27	83	93	

Liste: 10 AuFL		Aufrecht / Freie Liste (AuFL)			Wahlzettel			ZN	
		unveränderte	veränderte	Total					
		2	0	2				90	
K'Nr	*kumuliert	Kandidaten			Stimmen			ZN	
		unveränderte	veränderte	Total					
10.01		Müller Salvador H.	2	0	2				01
10.02		Mörgeli Yvonne	2	0	2				02
10.03		Marti Brigitte	2	0	2				03
10.04		Brandenberger Traugi	2	0	2				04
		Total: Kandidatenstimmen			8	0	8	91	
		+ Zusatzstimmen			0	0	0	92	
		= Parteistimmen			8	0	8	93	

Kandidaten-, Zusatz- und Parteistimmen

Liste: 99 WoP		Wahlzettel ohne Parteibezeichnung	Wahlzettel			ZN
			unveränderte	veränderte	Total	
			0	12	12	90
K'Nr	*kumu- liert	Kandidaten	Stimmen			ZN
			unveränderte	veränderte	Total	
		Total: Leere Stimmen	0	5	5	94

	Stimmen		Stimmen
Liste: 01 SVP	295	Liste: 09 EDU	83
1.01 Mayer Paul	89	9.01 Brugger Ulrich	42
1.02 Trachsel Andrina	66	9.02 Walder-Dürst Daniela	23
1.03 Stutz Matthias	74	9.03 Rutschmann Roland	18
1.04 Stutz Stefan	54	Parteizusatzstimmen	0
Parteizusatzstimmen	12		
Liste: 02 SP	74	Liste: 10 AuFL	8
2.01 Jüttner Sibylle	29	10.01 Müller Salvador H.	2
2.02 Gurtner Holger	15	10.02 Mörgeli Yvonne	2
2.03 Kohler Arnold	13	10.03 Marti Brigitte	2
2.04 Michaud Jasmin	13	10.04 Brandenberger Traugi	2
Parteizusatzstimmen	4	Parteizusatzstimmen	0
Liste: 03 FDP	131		
3.01 Farner Martin	37		
3.02 Staub Walter	57		
3.03 Mathis-Hegg Linda	15		
3.04 Palmisani Giancarlo	13		
Parteizusatzstimmen	9		
Liste: 04 GLP	47		
4.01 Stahel Reto	17		
4.02 Braun Andrea	12		
4.03 Rapold Niklas	8		
4.04 Bachmann Simon	10		
Parteizusatzstimmen	0		
Liste: 05 GRÜNE	43		
5.01 Feer Thomas	16		
5.02 Schelling Ulrike (Ulli)	10		
5.03 Arnold Bruno	9		
5.04 Steiger Neiningen Daniela	8		
Parteizusatzstimmen	0		
Liste: 06 Die Mitte	62		
6.01 Langhart Konrad	29		
6.02 Waser Judith	13		
6.03 Wibmer Jeannette	10		
6.04 Ramirez Gröbli Pilar	8		
Parteizusatzstimmen	2		
Liste: 07 EVP	12		
7.01 Furrer Christina	5		
7.02 Kröner Rosmarie	2		
7.03 Bühler Lukas	3		
7.04 Salzmann-Kramer Markus	2		
Parteizusatzstimmen	0		
Liste: 08 AL	0		
8.01 Schürmann Marc	0		
8.02 Jucker Jonas	0		
Parteizusatzstimmen	0		

Liste: 01 SVP Schweizerische Volkspartei													SVP
Stimmen haben erhalten		Total Stimmen			Stimmen aus veränderten Wahlzetteln der einzelnen Listen								
K'Nr	Kandidaten	Gesamt	UnverWZ	VerändWZ	SVP	SP	FDP	GLP	GRÜNE	Die Mitte	EVP	AL	
01.01	Mayer Paul	89	46	43	37		2						
01.02	Trachsel Andrina	66	46	20	19								
01.03	Stutz Matthias	74	46	28	25					1			
01.04	Stutz Stefan	54	46	8	7								
Total: Kandidatenstimmen		283	184	99	88		2			1			
+ Zusatzstimmen		12	0	12	12								
= Parteistimmen		295	184	111	100		2			1			
K'Nr	Kandidaten	Gesamt	UnverWZ	VerändWZ	EDU	AuFL	WoP						
01.01	Mayer Paul	89	46	43			4						
01.02	Trachsel Andrina	66	46	20	1								
01.03	Stutz Matthias	74	46	28			2						
01.04	Stutz Stefan	54	46	8	1								
Total: Kandidatenstimmen		283	184	99	2		6						
+ Zusatzstimmen		12	0	12									
= Parteistimmen		295	184	111	2		6						

WoP=Wahlzettel ohne Parteibezeichnung

Liste: 02 SP – Sozialdemokratische Partei													SP
Stimmen haben erhalten		Total Stimmen			Stimmen aus veränderten Wahlzetteln der einzelnen Listen								
K'Nr	Kandidaten	Gesamt	UnverWZ	VerändWZ	SVP	SP	FDP	GLP	GRÜNE	Die Mitte	EVP	AL	
02.01	Jüttner Sibylle	29	10	19		15			1	2			
02.02	Gurtner Holger	15	10	5		5							
02.03	Kohler Arnold	13	10	3		2			1				
02.04	Michaud Jasmin	13	10	3		3							
Total: Kandidatenstimmen		70	40	30		25			2	2			
+ Zusatzstimmen		4	0	4		4							
= Parteistimmen		74	40	34		29			2	2			
K'Nr	Kandidaten	Gesamt	UnverWZ	VerändWZ	EDU	AuFL	WoP						
02.01	Jüttner Sibylle	29	10	19			1						
02.02	Gurtner Holger	15	10	5									
02.03	Kohler Arnold	13	10	3									
02.04	Michaud Jasmin	13	10	3									
Total: Kandidatenstimmen		70	40	30			1						
+ Zusatzstimmen		4	0	4									
= Parteistimmen		74	40	34			1						

WoP=Wahlzettel ohne Parteibezeichnung

Liste: 03 FDP.Die Liberalen													FDP
Stimmen haben erhalten		Total Stimmen			Stimmen aus veränderten Wahlzetteln der einzelnen Listen								
K'Nr	Kandidaten	Gesamt	UnverWZ	VerändWZ	SVP	SP	FDP	GLP	GRÜNE	Die Mitte	EVP	AL	
03.01	Farner Martin	37	10	27	14		7			2			
03.02	Staub Walter	57	10	47	15	3	13	2					
03.03	Mathis-Hegg Linda	15	10	5			4						
03.04	Palmisani Giancarlo	13	10	3			3						
Total: Kandidatenstimmen		122	40	82	29	3	27	2		2			
+ Zusatzstimmen		9	0	9			9						
= Parteistimmen		131	40	91	29	3	36	2		2			
K'Nr	Kandidaten	Gesamt	UnverWZ	VerändWZ	EDU	AuFL	WoP						
03.01	Farner Martin	37	10	27	1		3						
03.02	Staub Walter	57	10	47	3		11						
03.03	Mathis-Hegg Linda	15	10	5			1						
03.04	Palmisani Giancarlo	13	10	3									
Total: Kandidatenstimmen		122	40	82	4		15						
+ Zusatzstimmen		9	0	9									
= Parteistimmen		131	40	91	4		15						

WoP=Wahlzettel ohne Parteibezeichnung

Liste: 04 Grünliberale – GLP													GLP
Stimmen haben erhalten		Total Stimmen			Stimmen aus veränderten Wahlzetteln der einzelnen Listen								
K'Nr	Kandidaten	Gesamt	UnverWZ	VerändWZ	SVP	SP	FDP	GLP	GRÜNE	Die Mitte	EVP	AL	
04.01	Stahel Reto	17	8	9				3		2			
04.02	Braun Andrea	12	8	4				4					
04.03	Rapold Niklas	8	8	0									
04.04	Bachmann Simon	10	8	2				1					
Total: Kandidatenstimmen		47	32	15				8		2			
+ Zusatzstimmen		0	0	0									
= Parteistimmen		47	32	15				8		2			
K'Nr	Kandidaten	Gesamt	UnverWZ	VerändWZ	EDU	AuFL	WoP						
04.01	Stahel Reto	17	8	9			4						
04.02	Braun Andrea	12	8	4									
04.03	Rapold Niklas	8	8	0									
04.04	Bachmann Simon	10	8	2			1						
Total: Kandidatenstimmen		47	32	15			5						
+ Zusatzstimmen		0	0	0									
= Parteistimmen		47	32	15			5						

WoP=Wahlzettel ohne Parteibezeichnung

Liste: 05 GRÜNE													GRÜNE
Stimmen haben erhalten		Total Stimmen			Stimmen aus veränderten Wahlzetteln der einzelnen Listen								
K'Nr	Kandidaten	Gesamt	UnverWZ	VerändWZ	SVP	SP	FDP	GLP	GRÜNE	Die Mitte	EVP	AL	
05.01	Feer Thomas	16	8	8		4			3	1			
05.02	Schelling Ulrike (Ulli)	10	8	2					2				
05.03	Arnold Bruno	9	8	1					1				
05.04	Steiger Neiningen Daniela	8	8	0									
Total: Kandidatenstimmen		43	32	11		4			6	1			
+ Zusatzstimmen		0	0	0									
= Parteistimmen		43	32	11		4			6	1			
K'Nr	Kandidaten	Gesamt	UnverWZ	VerändWZ	EDU	AuFL	WoP						
05.01	Feer Thomas	16	8	8									
05.02	Schelling Ulrike (Ulli)	10	8	2									
05.03	Arnold Bruno	9	8	1									
05.04	Steiger Neiningen Daniela	8	8	0									
Total: Kandidatenstimmen		43	32	11									
+ Zusatzstimmen		0	0	0									
= Parteistimmen		43	32	11									

WoP=Wahlzettel ohne Parteibezeichnung

Liste: 06 Die Mitte													Die Mitte
Stimmen haben erhalten		Total Stimmen			Stimmen aus veränderten Wahlzetteln der einzelnen Listen								
K'Nr	Kandidaten	Gesamt	UnverWZ	VerändWZ	SVP	SP	FDP	GLP	GRÜNE	Die Mitte	EVP	AL	
06.01	Langhart Konrad	29	7	22	3	2	1	1		3			
06.02	Waser Judith	13	7	6						2			
06.03	Wibmer Jeannette	10	7	3		2		1					
06.04	Ramirez Gröbli Pilar	8	7	1									
Total: Kandidatenstimmen		60	28	32	3	4	1	2		5			
+ Zusatzstimmen		2	0	2						2			
= Parteistimmen		62	28	34	3	4	1	2		7			
K'Nr	Kandidaten	Gesamt	UnverWZ	VerändWZ	EDU	AuFL	WoP						
06.01	Langhart Konrad	29	7	22	3		9						
06.02	Waser Judith	13	7	6			4						
06.03	Wibmer Jeannette	10	7	3									
06.04	Ramirez Gröbli Pilar	8	7	1			1						
Total: Kandidatenstimmen		60	28	32	3		14						
+ Zusatzstimmen		2	0	2									
= Parteistimmen		62	28	34	3		14						

WoP=Wahlzettel ohne Parteibezeichnung

Liste: 07 Evangelische Volkspartei (EVP)													EVP
Stimmen haben erhalten		Total Stimmen			Stimmen aus veränderten Wahlzetteln der einzelnen Listen								
K'Nr	Kandidaten	Gesamt	UnverWZ	VerändWZ	SVP	SP	FDP	GLP	GRÜNE	Die Mitte	EVP	AL	
07.01	Furrer Christina	5	2	3						1			
07.02	Kröner Rosmarie	2	2	0									
07.03	Bührer Lukas	3	2	1									
07.04	Salzmann-Kramer Markus	2	2	0									
Total: Kandidatenstimmen		12	8	4						1			
+ Zusatzstimmen		0	0	0									
= Parteistimmen		12	8	4						1			
K'Nr	Kandidaten	Gesamt	UnverWZ	VerändWZ	EDU	AuFL	WoP						
07.01	Furrer Christina	5	2	3			2						
07.02	Kröner Rosmarie	2	2	0									
07.03	Bührer Lukas	3	2	1	1								
07.04	Salzmann-Kramer Markus	2	2	0									
Total: Kandidatenstimmen		12	8	4	1		2						
+ Zusatzstimmen		0	0	0									
= Parteistimmen		12	8	4	1		2						

WoP=Wahlzettel ohne Parteibezeichnung

Liste: 08 AL – Alternative Liste													AL
Stimmen haben erhalten		Total Stimmen			Stimmen aus veränderten Wahlzetteln der einzelnen Listen								
K'Nr	Kandidaten	Gesamt	UnverWZ	VerändWZ	SVP	SP	FDP	GLP	GRÜNE	Die Mitte	EVP	AL	
08.01	Schürmann Marc	0	0	0									
08.02	Jucker Jonas	0	0	0									
Total: Kandidatenstimmen		0	0	0									
+ Zusatzstimmen		0	0	0									
= Parteistimmen		0	0	0									
K'Nr	Kandidaten	Gesamt	UnverWZ	VerändWZ	EDU	AuFL	WoP						
08.01	Schürmann Marc	0	0	0									
08.02	Jucker Jonas	0	0	0									
Total: Kandidatenstimmen		0	0	0									
+ Zusatzstimmen		0	0	0									
= Parteistimmen		0	0	0									

WoP=Wahlzettel ohne Parteibezeichnung

Liste: 09 EDU Eidgenössisch-Demokratische Union													EDU
Stimmen haben erhalten		Total Stimmen			Stimmen aus veränderten Wahlzetteln der einzelnen Listen								
K'Nr	Kandidaten	Gesamt	UnverWZ	VerändWZ	SVP	SP	FDP	GLP	GRÜNE	Die Mitte	EVP	AL	
09.01	Brugger Ulrich	42	28	14			1						
09.02	Walder-Dürst Daniela	23	14	9									
09.03	Rutschmann Roland	18	14	4									
Total: Kandidatenstimmen		83	56	27			1						
+ Zusatzstimmen		0	0	0									
= Parteistimmen		83	56	27			1						
K'Nr	Kandidaten	Gesamt	UnverWZ	VerändWZ	EDU	AuFL	WoP						
09.01	Brugger Ulrich	42	28	14	13								
09.02	Walder-Dürst Daniela	23	14	9	9								
09.03	Rutschmann Roland	18	14	4	4								
Total: Kandidatenstimmen		83	56	27	26								
+ Zusatzstimmen		0	0	0									
= Parteistimmen		83	56	27	26								

WoP=Wahlzettel ohne Parteibezeichnung

Liste: 10 Aufrecht / Freie Liste (AuFL)													AuFL
Stimmen haben erhalten		Total Stimmen			Stimmen aus veränderten Wahlzetteln der einzelnen Listen								
K'Nr	Kandidaten	Gesamt	UnverWZ	VerändWZ	SVP	SP	FDP	GLP	GRÜNE	Die Mitte	EVP	AL	
10.01	Müller Salvador H.	2	2	0									
10.02	Mörgeli Yvonne	2	2	0									
10.03	Marti Brigitte	2	2	0									
10.04	Brandenberger Traugi	2	2	0									
Total: Kandidatenstimmen		8	8	0									
+ Zusatzstimmen		0	0	0									
= Parteistimmen		8	8	0									
K'Nr	Kandidaten	Gesamt	UnverWZ	VerändWZ	EDU	AuFL	WoP						
10.01	Müller Salvador H.	2	2	0									
10.02	Mörgeli Yvonne	2	2	0									
10.03	Marti Brigitte	2	2	0									
10.04	Brandenberger Traugi	2	2	0									
Total: Kandidatenstimmen		8	8	0									
+ Zusatzstimmen		0	0	0									
= Parteistimmen		8	8	0									

WoP=Wahlzettel ohne Parteibezeichnung

Liste: 99 WoP Leere Stimmen auf WZ ohne Parteibezeichnung:	5
--	---